








**МОНИТОРИНГ РОЗНИЧНЫХ ЦЕН  
НА ПРОДОВОЛЬСТВЕННЫЕ ТОВАРЫ  
В ЯМАЛО-НЕНЕЦКОМ АВТОНОМНОМ ОКРУГЕ  
ПО СОСТОЯНИЮ на 03 августа 2015 года \***

за неделю	-0,1%	-0,32 руб.	за неделю	-0,2%	-0,63 руб.
за месяц	-0,3%	-1,22 руб.	за месяц	+0,3%	+1,27 руб.
с начала года	+6,7%	+24,78 руб.	с начала года	-2,6%	-9,80 руб.
<b>392,30</b> руб./кг		<b>ГОВЯДИНА</b>	<b>368,38</b> руб./кг		<b>СВИНИНА</b>
за неделю	-0,1%	-0,12 руб.	за неделю	+0,9%	+1,32 руб.
за месяц	-1,1%	-2,10 руб.	за месяц	+1,0%	+1,44 руб.
с начала года	-6,2%	-12,33 руб.	с начала года	+1,3%	+1,94 руб.
<b>186,02</b> руб./кг		<b>куры</b>	<b>146,85</b> руб./кг		<b>рыба мороженая</b>
за неделю	-0,3%	-0,80 руб.	за неделю	-0,2%	-0,21 руб.
за месяц	-0,1%	-0,24 руб.	за месяц	-0,6%	-0,62 руб.
с начала года	-0,6%	-1,55 руб.	с начала года	+5,6%	+5,16 руб.
<b>267,24</b> руб./кг		<b>масло сливочное</b>	<b>96,81</b> руб./литр		<b>масло подсолнечное</b>
за неделю	-0,8%	-0,55 руб.	за неделю	+0,2%	+0,67 руб.
за месяц	-2,3%	-1,58 руб.	за месяц	+0,2%	+0,74 руб.
с начала года	-2,0%	-1,39 руб.	с начала года	+3,3 %	+10,74 руб.
<b>67,00</b> руб./литр		<b>МОЛОКО</b>	<b>331,46</b> руб./кг		<b>творог</b>
за неделю	+0,2%	+0,13 руб.	за неделю	-0,2%	-0,98 руб.
за месяц	-1,4%	-1,12 руб.	за месяц	-2,3%	-10,72 руб.
с начала года	-3,5%	-2,80 руб.	с начала года	+2,7%	+11,94 руб.
<b>76,68</b> руб./литр		<b>кефир</b>	<b>460,09</b> руб./кг		<b>сыры твёрдые</b>

за неделю	-0,5%	-0,29 руб.	за неделю	0,0%	0,00 руб.		
за месяц	-3,0%	-1,86 руб.	за месяц	-0,4%	-0,31 руб.		
с начала года	-19,3%	-14,55 руб.	с начала года	+16,6%	+10,36 руб.		
<p><b>60,79</b> руб./десяток</p>		 <p><b>яйцо куриное</b></p>		<p><b>72,68</b> руб./кг</p>		 <p><b>сахар</b></p>	
за неделю	+0,3%	+0,05 руб.	за неделю	+0,1%	+0,60 руб.		
за месяц	-0,8%	-0,16 руб.	за месяц	+0,1%	+0,46 руб.		
с начала года	-1,3%	-0,27 руб.	с начала года	+6,8%	+31,43 руб.		
<p><b>19,91</b> руб./кг</p>		 <p><b>соль поваренная</b></p>		<p><b>490,45</b> руб./кг</p>		 <p><b>чай чёрный байховый</b></p>	
за неделю	-0,7%	-0,33 руб.	за неделю	+0,2%	+0,13 руб.		
за месяц	-1,2%	-0,54 руб.	за месяц	+0,4%	+0,22 руб.		
с начала года	+2,3%	+1,04 руб.	с начала года	+5,1%	+2,65 руб.		
<p><b>45,89</b> руб./кг</p>		 <p><b>мука пшеничная</b></p>		<p><b>54,79</b> руб./кг</p>		 <p><b>хлеб ржано-пшеничный</b></p>	
за неделю	+1,0%	+0,56 руб.	за неделю	+2,4%	+1,21 руб.		
за месяц	+0,9%	+0,51 руб.	за месяц	+2,4%	+1,21 руб.		
с начала года	+5,6%	+2,87 руб.	с начала года	+6,8%	+3,37 руб.		
<p><b>54,23</b> руб./кг</p>		 <p><b>хлеб из пшеничной муки 1 сорта</b></p>		<p><b>52,60</b> руб./кг</p>		 <p><b>хлеб из пшеничной муки 2 сорта</b></p>	
за неделю	+0,9%	+0,73 руб.	за неделю	+0,7%	+0,33 руб.		
за месяц	-0,5%	-0,39 руб.	за месяц	+0,5%	+0,25 руб.		
с начала года	+19,4%	+13,33 руб.	с начала года	+4,5%	+2,12 руб.		
<p><b>81,96</b> руб./кг</p>		 <p><b>рис шлифованный</b></p>		<p><b>49,59</b> руб./кг</p>		 <p><b>пшено</b></p>	

за неделю	+0,7%	+0,59 руб.	за неделю	+0,4%	+0,23 руб.
за месяц	+0,9%	+0,78 руб.	за месяц	+0,6%	+0,38 руб.
с начала года	+11,0%	+8,27 руб.	с начала года	-2,1%	-1,34 руб.
<b>83,75</b> руб./кг		<b>крупа гречневая - ядрица</b>	<b>61,76</b> руб./кг		<b>вермишель</b>
за неделю	-2,7%	-1,27 руб.	за неделю	-2,6%	-1,21 руб.
за месяц	-0,1%	-0,06 руб.	за месяц	-12,0%	-6,29 руб.
с начала года	+33,0%	+11,48 руб.	с начала года	+23,3%	+8,74 руб.
<b>46,25</b> руб./кг		<b>картофель</b>	<b>46,22</b> руб./кг		<b>капуста свежая</b>
за неделю	-0,1%	-0,03 руб.	за неделю	-1,7%	-1,23 руб.
за месяц	-1,6%	-0,90 руб.	за месяц	+7,7%	+5,21 руб.
с начала года	+36,6%	+14,38 руб.	с начала года	+78,8%	+31,98 руб.
<b>53,71</b> руб./кг		<b>лук репчатый</b>	<b>72,56</b> руб./кг		<b>морковь</b>
за неделю	-0,2%	-0,22 руб.			
за месяц	-0,3%	-0,41 руб.			
с начала года	+17,9%	+19,24 руб.			
<b>126,63</b> руб./кг		<b>яблоки</b>			

\* По данным Департамента агропромышленного комплекса, торговли и продовольствия Ямало-Ненецкого автономного округа