




**МОНИТОРИНГ УРОВНЯ РОЗНИЧНЫХ ЦЕН НА НЕФТЕПРОДУКТЫ,  
РЕАЛИЗУЕМЫЕ ЧЕРЕЗ АЗС И ДРУГИЕ ХОЗЯЙСТВУЮЩИЕ СУБЪЕКТЫ  
В ЯМАЛО-НЕНЕЦКОМ АВТОНОМНОМ ОКРУГЕ  
ПО СОСТОЯНИЮ НА 24 февраля 2021 года**

<b>Средняя цена</b>	 <b>Бензин А-95</b>	<b>Максимальная цена</b>	<b>Минимальная цена</b>		
<b>50,66</b> руб./литр		<b>Ямальский район</b>	<b>г. Муравленко</b>		
<b>за неделю</b>		<b>+0,3%</b>	<b>+0,14 руб.</b>	<b>65,25</b> руб./литр	<b>43,97</b> руб./литр
<b>за месяц</b>		<b>+1,6%</b>	<b>+0,79 руб.</b>		
<b>с начала года</b>		<b>+5,0%</b>	<b>+2,42 руб.</b>		
<b>Средняя цена</b>	 <b>Бензин А-92</b>	<b>Максимальная цена</b>	<b>Минимальная цена</b>		
<b>48,63</b> руб./литр		<b>Красноселькупский район</b>	<b>г. Губкинский</b>		
<b>за неделю</b>		<b>+0,1%</b>	<b>+0,04 руб.</b>	<b>62,00</b> руб./литр	<b>41,71</b> руб./литр
<b>за месяц</b>		<b>+1,7%</b>	<b>+0,83 руб.</b>		
<b>с начала года</b>		<b>+4,8%</b>	<b>+2,21 руб.</b>		
<b>Средняя цена</b>	 <b>Дизельное топливо</b>	<b>Максимальная цена</b>	<b>Минимальная цена</b>		
<b>53,94</b> руб./литр		<b>Ямальский район</b>	<b>г. Муравленко</b>		
<b>за неделю</b>		<b>+0,1%</b>	<b>+0,08 руб.</b>	<b>66,00</b> руб./литр	<b>49,71</b> руб./литр
<b>за месяц</b>		<b>+1,2%</b>	<b>+0,63 руб.</b>		
<b>с начала года</b>		<b>+1,5%</b>	<b>+0,80 руб.</b>		